




OTOBÜSÜN TEKERLEĞİ YUVARLAK ETKİNLİK PAKETİ

 ilkokul1.com ' u tercih ettiğiniz için teşekkür ederiz.

OTOBÜSÜN TEKERLEĞİ YUVARLAK

Otobüsün tekerleği yuvarlak, yuvarlak, yuvarlak.

Otobüsün tekerleği yuvarlak dönüyor.

Çocuklar otobüse bindiler, bindiler, bindiler.

Çocuklar otobüse bindiler, oturdular.

Otobüs zıpladı zıp zıp zıp, zıp zıp zıp, zıp zıp zıp.

Otobüs zıpladı zıp zıp zıp, zıııı zıp zıp zııııı.

Yağmur yağdı şıp şıp şıp, şıp şıp şıp, şıp şıp şıp.

Yağmur yağdı şıp şıp şıp, şıııı şıp şıp şııııı.

Korna çaldı düt düt düt, düt düt düt, düt düt düt.

Korna çaldı düt düt düt, düüüüt düt düt düüüüt.

Bebek ağladı vauv vau va, vauv vauv va, vauv vauv va.

Bebek ağladı vauv vauv va, vauuuu vauv vauv vauuuu.

Annesi bebeği salladı piş piş piş, piş piş piş.

Annesi bebeği salladı pıııı piş piş pııııı.

Paralar kutuya atıldı çin çin çin, çin çin çin.

Paralar kutuya atıldı, çiiin çin çin çiiin.

Otobüsün motoru bağırdı rın rın rın, rın rın rın.

Otobüsün motoru bağırdı riin rın rın riin.

Otobüsün kapısı açıldı, kapandı, açıldı.

Otobüsün kapısı kapandı ve açıldıııı.

Otobüsün tekerleği yuvarlak yuvarlak yuvarlak.

Otobüsün tekerleği yuvarlak dönüyor.

1- Otobüsün tekerleđi nasılmış?

2- Otobüse kimler binmiş?


3- Şıp şıp diye yağın neymiş?

4- Annesi bebeđi nasıl sallamış?


5- Düt düd diye çalan neymiş?

6- Otobüsün motoru nasıl bađırmış?

8- Aşađıdaki görsellerden hangisi okuduđunuz parçada geçiyorsa boyayınız.




OKU VE RENKLENDİR



- 1- Otobüsün sana göre sol taraftaki tekerleğini kırmızı renge boya.
- 2- Otobüsün sana göre sağ taraftaki tekerleğini mavi renge boya.
- 3- Otobüsün üst katındaki pencerelerin 2 tanesini yeşil renge, geriye kalanları turuncu renge boya.
- 4- Otobüsün alt katındaki pencerelerin 1 tanesini pembe renge, geriye kalanları mor renge boya.
- 5- Otobüsün üzerindeki ok işaretini gördün mü? İşte onun tam yanına en sevdiğin arkadaşının adını ve soyadını yaz.
- 6- Otobüsün geriye kalan kısmını sarı renge boya.

OKU VE RENKLENDİR



- 1- Çocukların koltuğunun önünde üzerindeki toplama işlemini yap. İşlem sonucu 10'dan büyükse o bölgeyi kırmızıya, 10'dan küçükse gri renge boya.
- 2- Sana göre en soldaki çocuğun saçlarını sarıya, kıyafetini maviye boya.
- 3- Ortadaki çocuğun saçlarını siyaha, kıyafetini kırmızıya boya.
- 4- Sana göre en sağdaki çocuğun saçlarını kahverengiye, kıyafetini pembeye boya.