



Sıra Geldi
7'lerle Çarpma
İşlemlerine!

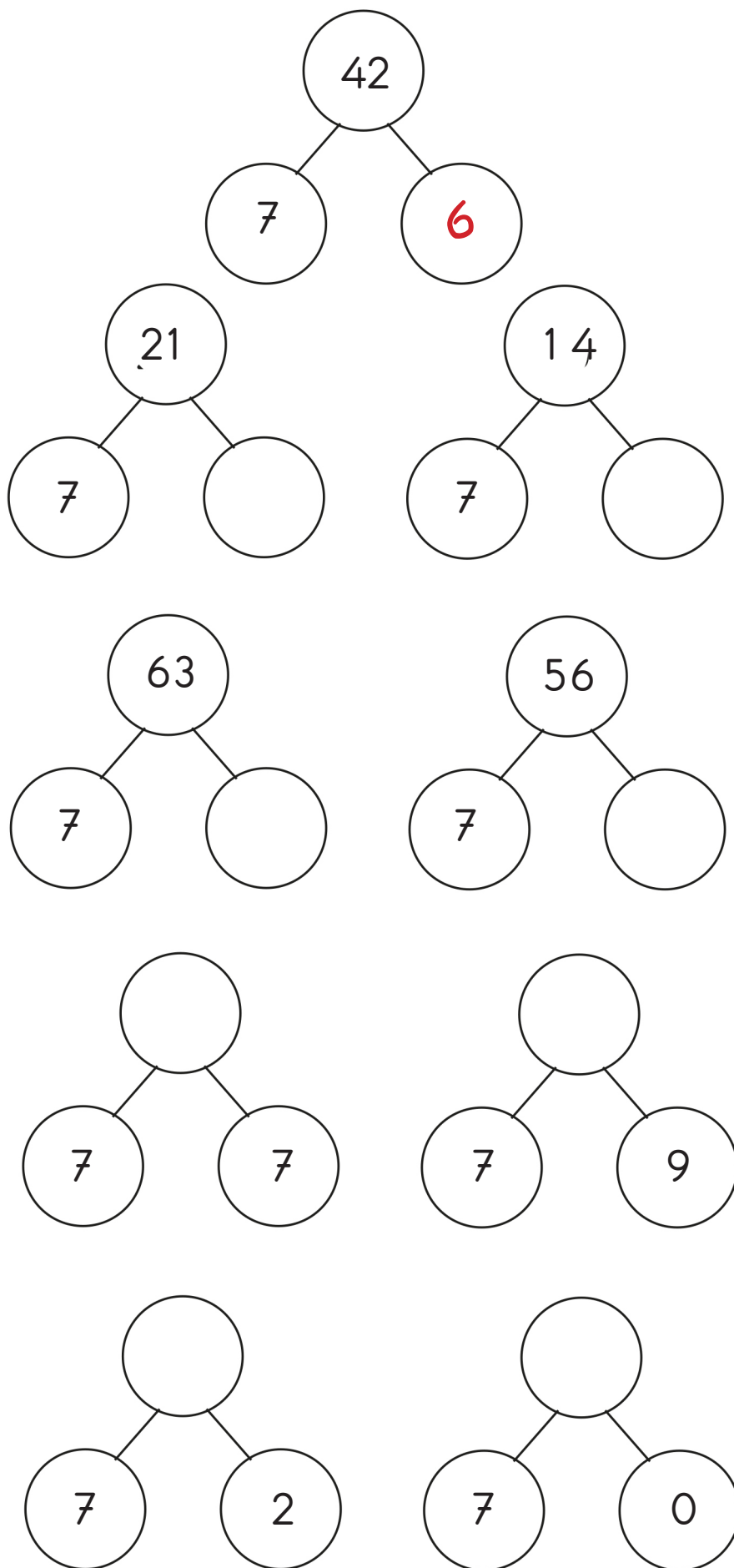
7'ler ile çarpma işlemini, eğlenerek
öğrenmeye var mısın?



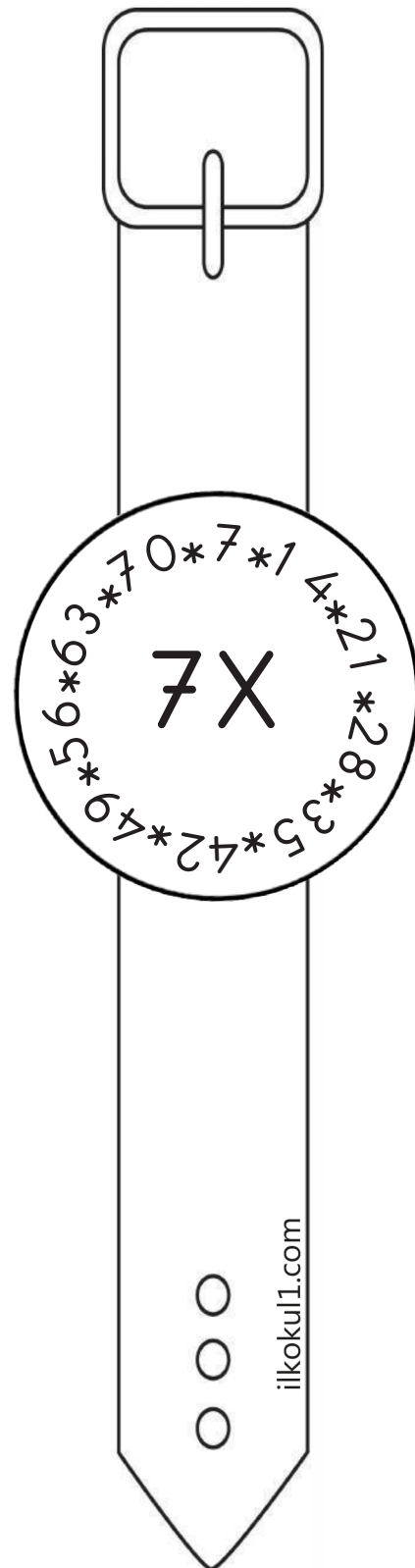
[Tıkla Grubumuza Katıl](#)

İLKOKUL1.com

Aşağıdaki boş alanları örnekteki gibi doğru bir şekilde dolduralım.



1. Boya
2. Kes
3. Tak
4. Ezberle





Adı-Soyadı:.....


Çevir, Çarp ve Boya

Ataş yardımı ile çarkı çevirelim. Hangi sayıya geldiğini bulup, o sayıyı 7 ile çarpalım. Bulduğumuz sonucu boyayalım. Tüm yıldızları boyayana kadar oyuna devam edelim.

A collection of 30 blocks and a central wheel for a game. The blocks are arranged in a grid-like pattern around the wheel. The numbers on the blocks are: 42, 35, 7, 49, 70, 35, 56, 28, 21, 63, 42, 7, 70, 28, 7, 21, 49, 63, 70, 28, 14, 70, 7, 14, 28, 49, 56.

The central wheel is divided into 10 equal segments, each containing a number: 2, 10, 6, 7, 3, 4, 8, 9, 5, 1.

Doğru mu Yanlış mı?
Yandaki işlemleri
inceleyelim. Sonra kesip
doğru bir şekilde yapıştıralım.



DOĞRU

DOĞRU

DOĞRU

DOĞRU

DOĞRU



YANLIŞ

YANLIŞ

YANLIŞ

YANLIŞ

YANLIŞ

$$2 \times 7 = 12$$

$$3 \times 7 = 21$$

$$5 \times 7 = 35$$

$$0 \times 7 = 1$$

$$7 \times 7 = 49$$

$$4 \times 7 = 27$$

$$10 \times 7 = 70$$

$$8 \times 7 = 48$$

$$9 \times 7 = 63$$

$$8 \times 7 = 66$$

