



5'lere kadar çarpma yapmayı öğrendik.

Sıra 6'larda!

Bu çalışmaları tamamladıktan sonra 6'lar ile çarpma işlemi yapmak çok ama çok kolay olacak.

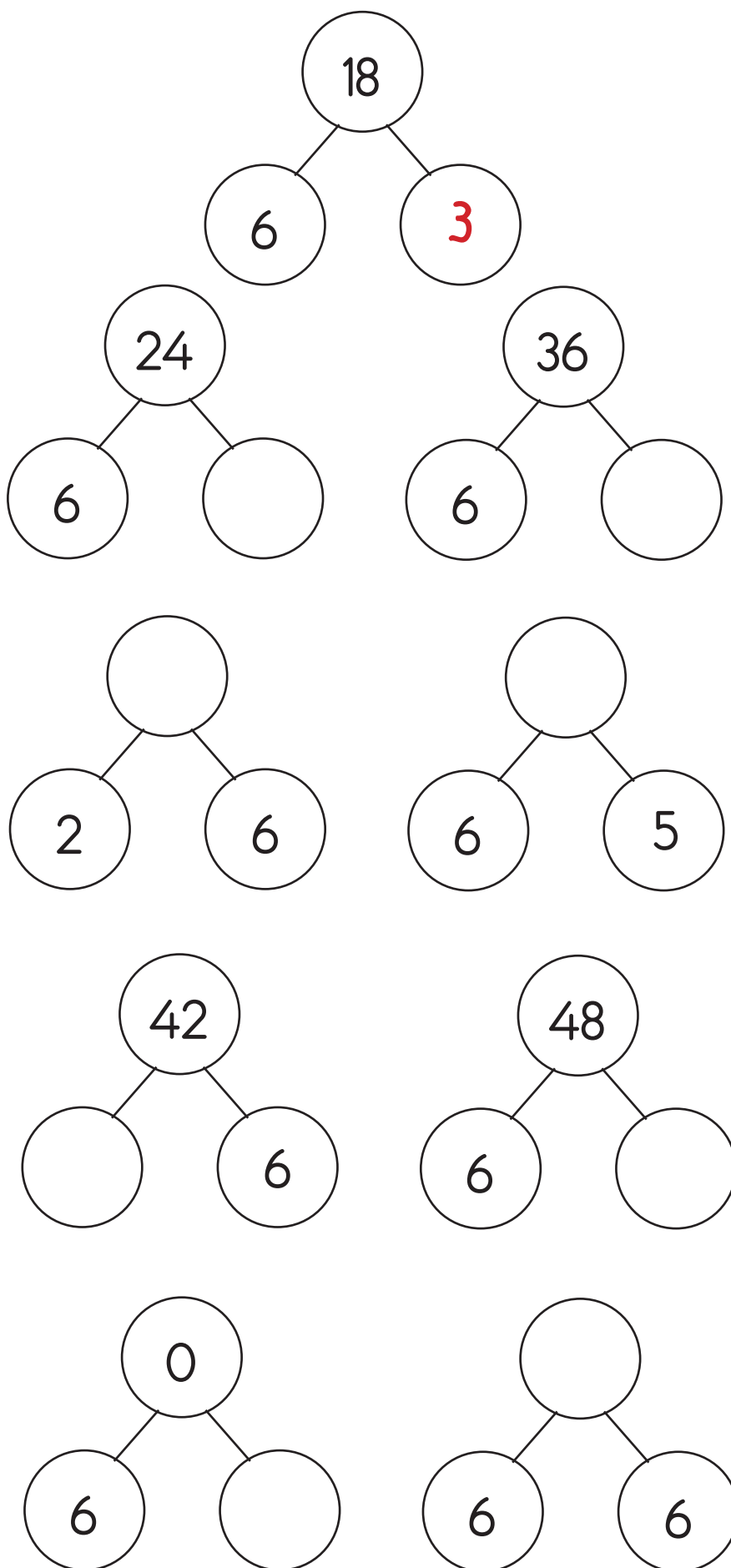
Bu etkinlikleri öğrencilerimiz çok sevecek. Eğlenerek öğrenmenin zevkini tadacaklar.



Grupumuza
katılmak için
tıkla!

ilkokul1.com

Aşağıdaki boş alanları örnekteki gibi doğru bir şekilde dolduralım.

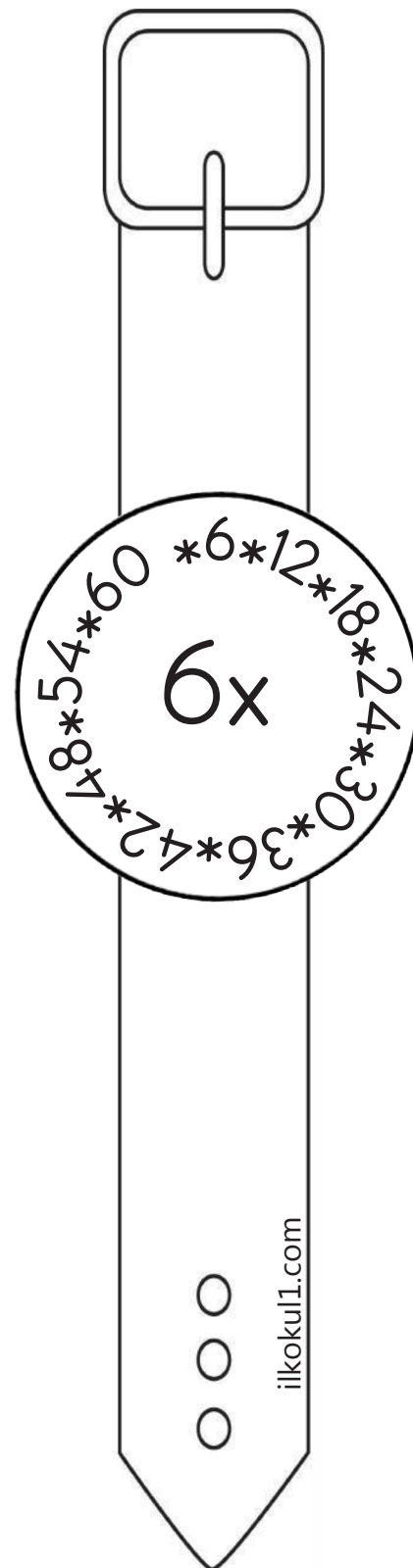


1. Boya

2. Kes



3. Tak

4. Ezberle



Doğru mu Yanlış mı?

Yandaki işlemleri
inceleyelim. Sonra kesip doğru
bir şekilde yerlerine yapıştıralım.



DOĞRU

YANLIŞ

DOĞRU

YANLIŞ

DOĞRU

YANLIŞ

DOĞRU

YANLIŞ

DOĞRU

YANLIŞ

$5 \times 6 = 30$

$3 \times 6 = 16$

$9 \times 6 = 48$

$7 \times 6 = 42$

$1 \times 6 = 0$

$4 \times 6 = 18$

$6 \times 6 = 36$

$3 \times 6 = 18$

$10 \times 6 = 60$

$2 \times 6 = 10$

