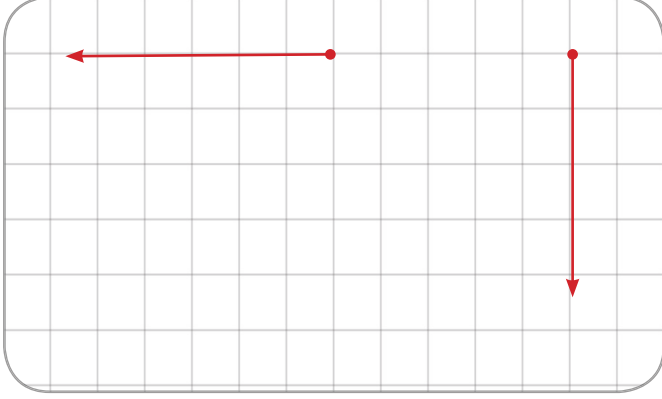


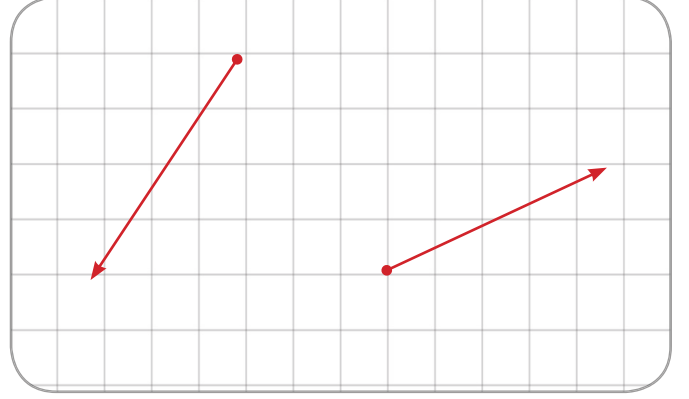
# AÇI MODELİ OLUŞTURMA

- Aşağıda bir kolu çizilmiş açı modellerini istenilen şekilde çizin.

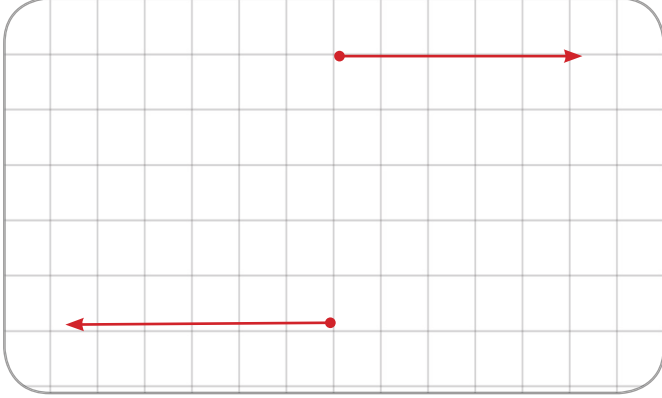
Dik açılar çiziniz.



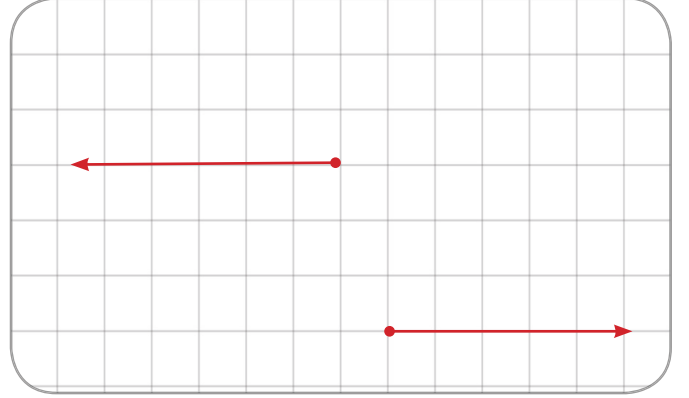
Dar açılar çiziniz.



Geniş açılar çiziniz.



Doğru açılar çiziniz.



- Aşağıdaki noktali kağıda 2 tane dik, 2 tane dar, 2 tane geniş ve 2 tane doğru açı çiziniz.

