







ÜNLÜ VE ÜNSÜZ HARFLER

● Aşağıdaki tabloyu örnekteki gibi doldurunuz.

Görsel	Adı	Harf Sayısı	Ünlü Harfler	Ünsüz Harfler
	inek	4	i-e	n-k
				
				
				
				
				
				
				

● Alfabemizdeki harfler ile tabloyu dolduralım. Doldurduktan sonra ünlü harflerin bulunduğu kutuları sarıya, ünsüz harflerin bulunduğu kutuları yeşile boyayalım.

1	2	3	4	5	6	7	8	9	10	11	12	13	14
A													

15	16	17	18	19	20	21	22	23	24	25	26	27	28	29
														Z